




序号	图 纸 名 称	图 号	版号	规格	备 注	序号	图 纸 名 称	图 号	版号	规格	备 注	<div><div></div><div>广州市设计院集团有限公司</div><div>GUANGZHOU DESIGN INSTITUTE GROUP CO., LTD.</div></div> <div>工程设计甲级资质证书编号：A244007378</div> <div>工程勘察甲级资质证书编号：B244007378</div>					
1	电气图纸目录	D-1-ML1		A3		35	九层火灾自动报警平面图	D-1-FP3		A1		图纸仅供招标，不得用于施工。					
2	电气设计施工总说明(一)	D-1-SS1		A1		36	屋面层火灾自动报警平面图	D-1-FP4		A1							
3	电气设计施工总说明(二)	D-1-SS2		A1		37	屋面架构火灾自动报警平面图	D-1-FP5		A1							
4	电气设计施工总说明(三)	D-1-SS3		A1		38	智能化设计说明(一)	D-1-RS1		A1							
5	电气设计施工总说明(四)	D-1-SS4		A1		39	智能化设计说明(二)	D-1-RS2		A1							
6	电气图例及符号	D-1-SS5		A1		40	信息网络系统图 外网	D-1-TX1		A1		<div>图 纸 条 码</div> <div></div> <div>* 4 3 3 R 7 C K B *</div> <div></div>					
7	室外管线拆改前电气图纸	D-1-CP1		A2		41	信息网络系统图 设备网	D-1-TX2		A1							
8	室外管线拆改后电气图纸	D-1-CP2		A2		42	视频监控系统图	D-1-TX3		A1		总工程师					
9	竖向配电系统图1	D-1-GX1		A2		43	电梯五方对讲系统图	D-1-TX4		A2							
10	动力系统图1	D-1-DX1		A1		44	能耗监测系统图	D-1-TX5		A2		审 定					
11	动力系统图2	D-1-DX2		A1		45	二次供水平台架构图	D-1-TX6		A2							
12	首层动力平面图	D-1-DP1		A1		46	机房工程	D-1-TX7		A2		审 核					
13	二层~八层动力平面图	D-1-DP2		A1		47	首层智能化平面图	D-1-TP1		A1							
14	九层动力平面图	D-1-DP3		A1		48	二层~八层智能化平面图	D-1-TP2		A1		设 计					
15	屋面层动力平面图	D-1-DP4		A1		49	九层智能化平面图	D-1-TP3		A1							
16	屋面架构动力平面图	D-1-DP5		A1		50	屋面层智能化平面图	D-1-TP4		A1		专业负责人					
17	防雷设计说明	D-1-LS1		A1		51											
18	首层防雷平面图	D-1-LP1		A1		52						校 核					
19	二层~八层防雷平面图	D-1-LP2		A1		53											
20	九层防雷平面图	D-1-LP3		A1		54						设 计					
21	屋面层防雷平面图	D-1-LP4		A1		55											
22	屋面架构防雷平面图	D-1-LP5		A1		56						建 设 单 位					
23	消防应急照明和疏散指示系统设计说明	D-1-ZS1		A1		57											
24	消防应急照明和疏散指示灯具图例表	D-1-ZS2		A3		58						工 程 名 称					
25	照明系统图1	D-1-ZX1		A1		59											
26	首层照明平面图	D-1-ZP1		A1		60						业 务 号					
27	二层~八层照明平面图	D-1-ZP2		A1		61											
28	九层照明平面图	D-1-ZP3		A1		62						设计阶段					
29	屋面层照明平面图	D-1-ZP4		A1		63											
30	电气消防设计说明(一)	D-1-FS1		A1		64						图 纸 名 称					
31	电气消防设计说明(二)	D-1-FS2		A1		65											
32	火灾自动报警系统图1	D-1-FX1		A1		66						图 号					
33	首层火灾自动报警平面图	D-1-FP1		A1		67											
34	二层~八层火灾自动报警平面图	D-1-FP2		A1		68						出图日期					
												2025. 03		序 号		000	
版权所有，不得复制、套用或公开。 ALL RIGHTS RESERVED.																	